



Fiche technique / équipement

Mise à jour juin 2024

Adresse :

11 Petite rue St Michel 81600 GAILLAC

Administration :

06 08 22 32 62 / admin@scenophage.org

Programmation :

Solen / admin@scenophage.org

Régie :

Toby / 07 77 95 20 74

Denis / 06 98 72 33 37





Plateau

Jauge de 49 places

Salle de plain-pied avec assises fixes et scène de 30 m² (5 m x 6 m)

Hauteur sous plafond : 3.70m

Murs : pendrillons noirs

Sol scène : moquette grise

Sol salle : béton brut

Aucune fenêtre, boîte noire complète possible



Vue depuis la régie



Vue depuis la scène



Régie son :

Console MACKIE ProFX22V3
Multipaire 8 entrées XLR

Diffusion :

Enceintes Faces : Beringher B300
Enceintes retours : Beringher B120
Micros
3 pieds de micro
2 DI

Projecteurs :

1 Projecteur LED 300W

Vidéo :

Projection possible sur mur blanc derrière pendrillon latéral
1 vidéoprojecteur



Lumières :

Console Botex DC2448 Light Operator
2 Rampes LED contre, 2 rampes LED en face,
1 Rampe LED cour, 1 Rampe LED jardin
Lumière de service : 4 panneaux LED en salle





Coin cuisine et bar :

Lavabo / micro-onde / frigo / bouilloire /
cafetière/ couverts / verres

Loges :


Lavabo, miroir, lumières

Salle annexe / salle de repos :

Canapés / table de salon

WC :

Indépendants et accessibles PMR



Loges



Hall / entrée des WC PMR



Chargement / déchargement du matériel :

Face à l'entrée de la salle, possibilité de garer un véhicule temporairement pour charger/décharger le matériel

Stationnement :

Plusieurs parkings situés aux 2 extrémités de la petite rue St Michel : place St Michel (face à l'abbaye) et place Eugénie de Guérin



Salle de repos (non accessible au public)

PETITE RUE SAINT MICHEL

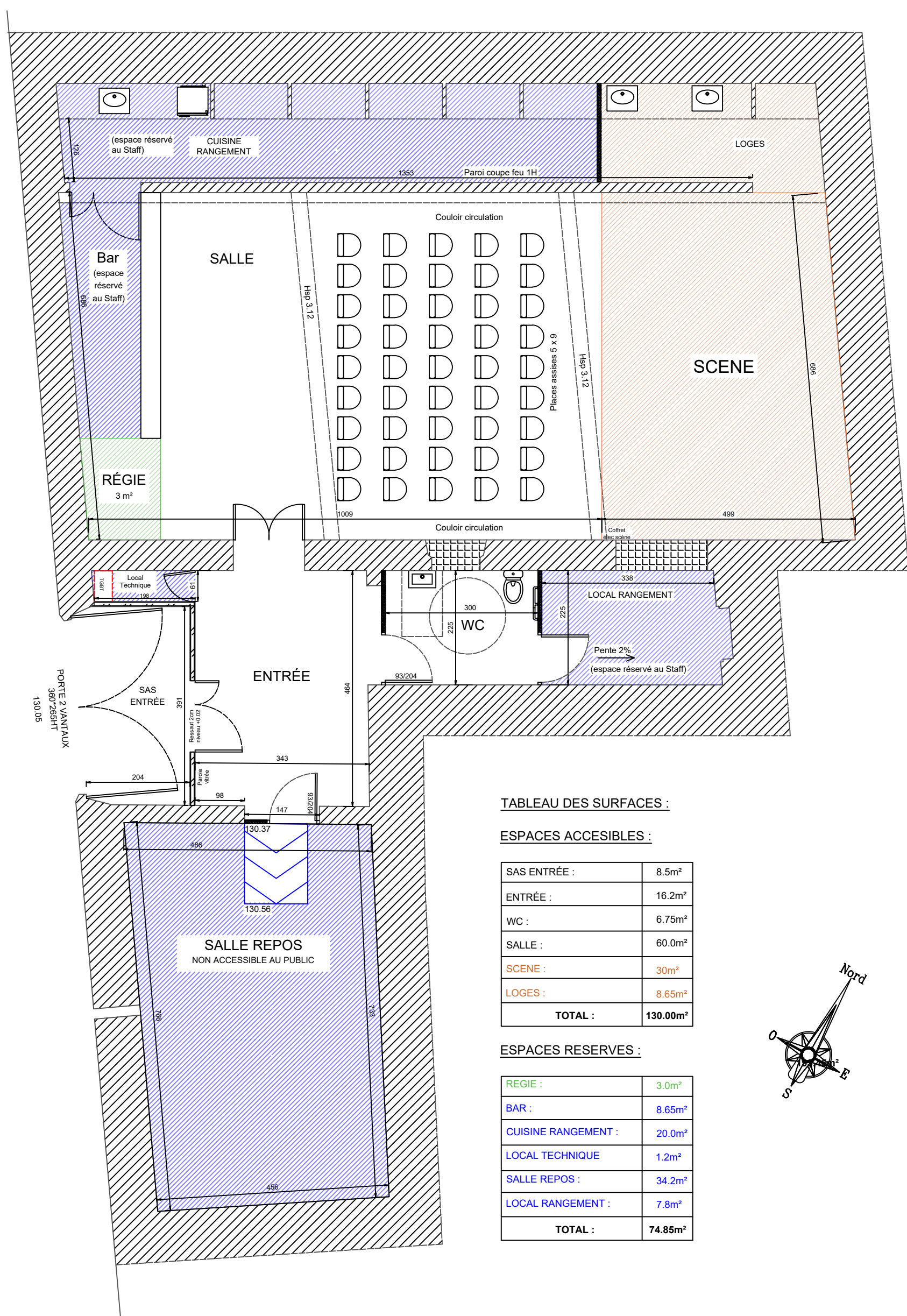


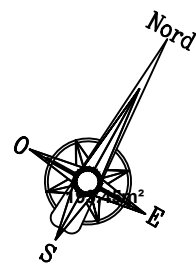
TABLEAU DES SURFACES :

ESPACES ACCESIBLES :

SAS ENTRÉE :	8.5m²
ENTRÉE :	16.2m²
WC :	6.75m²
SALLE :	60.0m²
SCENE :	30m²
LOGES :	8.65m²
TOTAL :	130.00m²

ESPACES RESERVES :

REGIE :	3.0m²
BAR :	8.65m²
CUISINE RANGEMENT :	20.0m²
LOCAL TECHNIQUE :	1.2m²
SALLE REPOS :	34.2m²
LOCAL RANGEMENT :	7.8m²
TOTAL :	74.85m²



LES AMIS SCENOPHAGES

LOCAL DE THEATRE

Echelle:
1/80